


INSTRUCTIE AANSLUITEN ZIGGO OP HET GLASVEZELNETWERK IN DE WOONKAMER

U ontvangt op dit moment het internet en/of telefonie en Televisiesignaal van Ziggo via het kabelnetwerk van Kabeltelevisie Waalre (het kabelmodem is nu nog aangesloten op het kabelnetwerk). In de nieuwe situatie ontvangt u alle signalen via het glasvezelnetwerk en dient u hiervoor enkele kabels om te steken.


In opdracht van KTWaalre is de glasvezelaansluiting, mediaconverter en overnamepunt geplaatst. U dient de volgende stappen te doorlopen om het kabelmodem en Radio/Televisie diensten over te zetten op het glasvezelnetwerk.

Stap 1


Sluit het kabelmodem aan op de rechter uitgang van de verdeler op het overnamepunt.




Stap 1



Stap 2



Stap 3



Stap 2

Sluit de kabel van televisie aan op het middelste aansluitpunt van het overnamepunt.

Stap 3

Sluit de kabel van radio aan op het linkse aansluitpunt van het overnamepunt.

Nadat alle kabels zijn omgestoken en het modem is aangesloten op 230 V aansluitingen dienen de internet, telefonie, radio en televisiediensten zonder verdere veranderingen van instellingen normaal te werken.

Indien dit niet het geval is ga dan terug naar de oude situatie en neem contact op met KT Waalre, telefoon 040-2218044 (werkdagen tussen 9.00-14.00 uur) of per email: aanvragen@ktwaalre.nl